

ASSEMBLEIA GERAL EXTRAORDINÁRIA

INSTRUÇÕES PARA ACESSO À REUNIÃO ATRAVÉS DE MEIOS TELEMÁTICOS E
DIGITAIS

SANTA CASA DA MISERICÓRDIA DA GOLEGÃ

De modo a facilitar a participação de todos os intervenientes na **reunião da Assembleia Geral**, que será transmitida via **Microsoft Teams**, remetemos infra uma breve explicação sobre como podem aceder à mesma.

REQUISITOS PARA PARTICIPAR NA REUNIÃO

Não é necessário ter a aplicação do Microsoft Teams instalada no seu computador, mas será necessário tê-la num dispositivo móvel (smartphone ou tablet).

Se usar computador: deve ter webcam, microfone (computadores portáteis terão esse hardware incorporado) e acesso à internet;

Se usar dispositivos móveis ⁽¹⁾: deve ter a aplicação Microsoft Teams instalada – pode encontrá-la disponível para download nas aplicações abaixo indicadas, dependendo do sistema operativo do seu dispositivo móvel:

Sistema Operativo	Download em
Android	Play Store
IOS	AppStore
Windows Phone	Windows Phone Store

- (1) Se preferir utilizar dispositivos móveis (smartphones ou tablets) e sentir alguma dificuldade, os nossos serviços estão disponíveis para lhe prestar a assistência técnica necessária. Para o efeito contacte-nos p.f. através do e-mail luis.godinho@misericordiagolega.pt ou através dos números de telefone habituais.

COMO RECEBERÁ O CONVITE PARA PARTICIPAR NA REUNIÃO

Será enviado um e-mail com o *link* da reunião para todos os membros da irmandade que tenham um endereço de correio eletrónico registado nos nossos serviços, semelhante ao exemplo seguinte:

sex 19/02/2021 15:59

Nome do Destinatário <destinatario@gmail.com>

Para destinatario@gmail.com

Está convidado a participar numa reunião do Microsoft Teams

Título: ASSEMBLEIA GERAL EXTRAORDINÁRIA SCMG

Data: 00/03/2021 (conforme convocatória)
Hora: 00h00 (conforme convocatória)

Participe no seu computador ou aplicação para dispositivos móveis

[Clique aqui para participar na reunião](#)

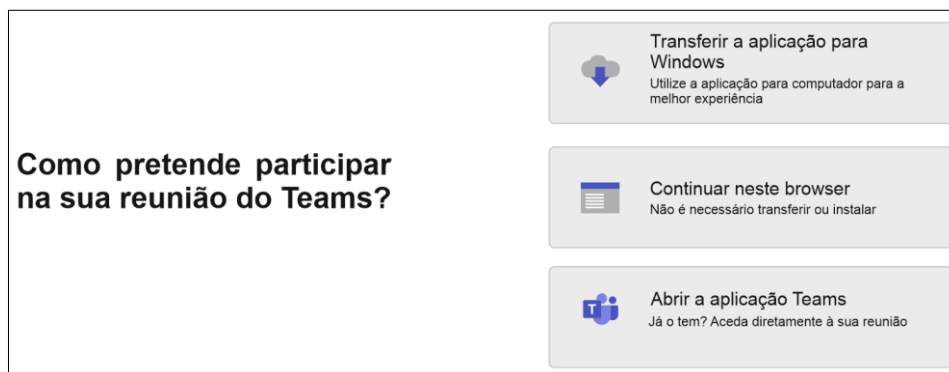
- Telefone: +351 249 979 110
- gera@misericordiagolega.pt
- www.misericordiagolega.pt
- Siga-nos no Facebook

 **SANTA CASA**
DA MISERICÓRDIA DA GOLEGÃ
A fazer bem desde 1553

COMO PROCEDER PARA PARTICIPAR NA REUNIÃO

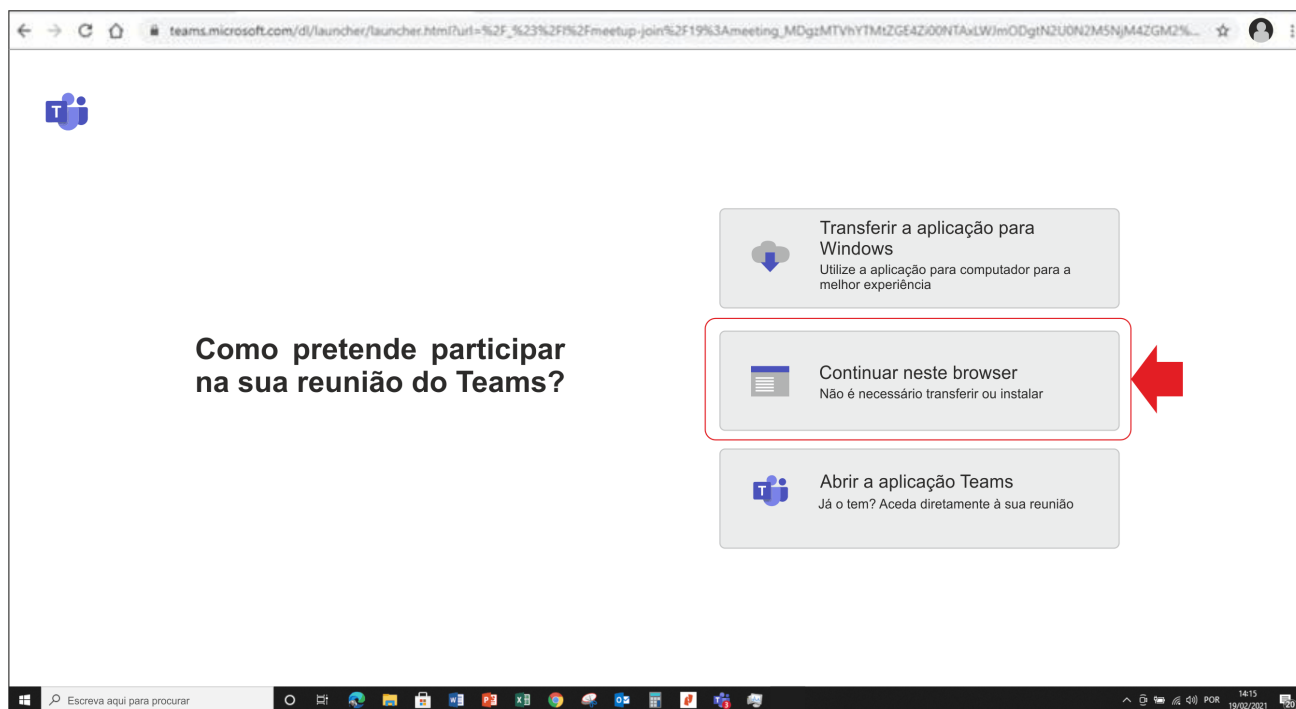
À hora e data da reunião, prima **“Clique aqui para participar na reunião”** e será redirecionado para o Microsoft Teams, na versão web (isto é, para um site, sem necessidade de instalar a aplicação no seu computador).

Após o passo anterior, verificará que lhe aparecerão 3 opções:

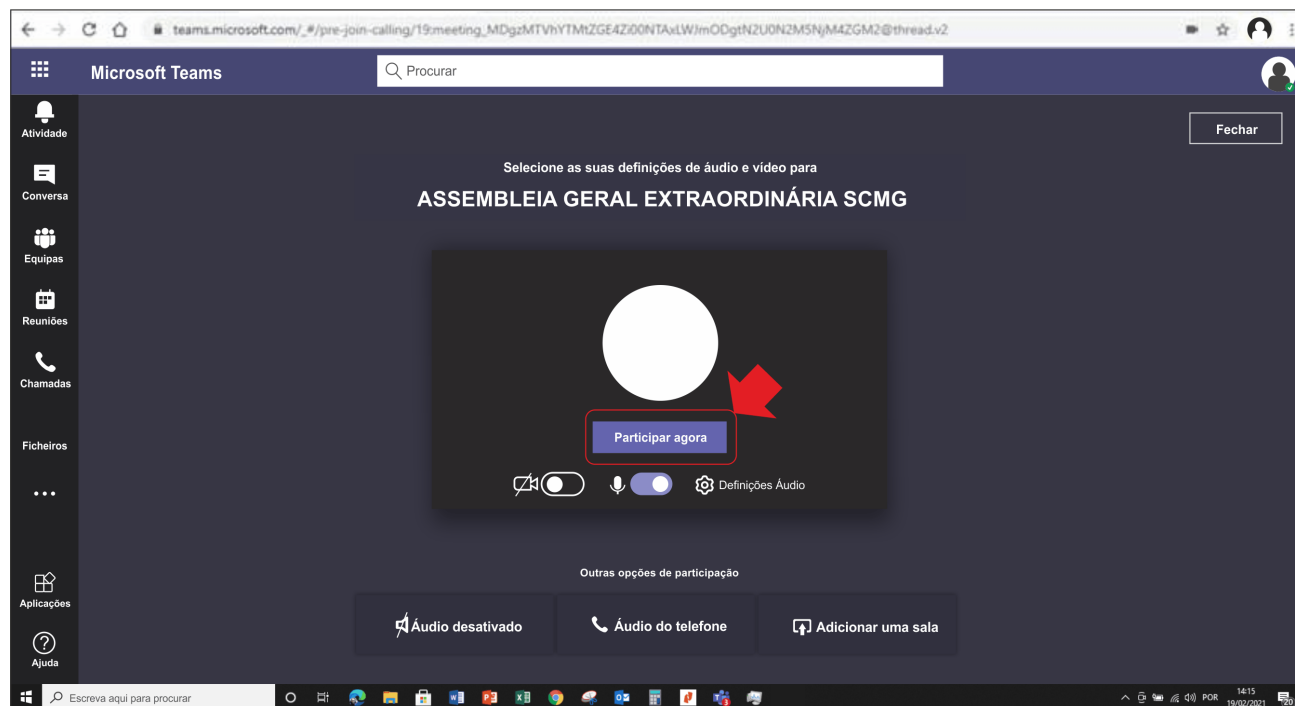


A sua escolha deve recair na que melhor se adequa à sua situação:

- Se **não tem a aplicação Teams instalada no seu computador**, escolha a segunda opção, assinalada na imagem abaixo;
- Se já tem e é utilizador da aplicação, poderá seleccionar a 3ª opção.



Ao escolher a opção **“Continuar neste browser”** será reencaminhado para uma nova janela, que se ilustra na página seguinte:



Escolha a opção **“Participar Agora”** e estará apto a assistir e participar na reunião.

Quando entrar, será direcionado para uma **sala de espera virtual**, mas ainda não estará na reunião. A pessoa responsável pela gestão da reunião será notificada da sua presença e dará a devida permissão à sua entrada, sem que seja necessária qualquer intervenção por parte do utilizador.

A partir desse momento reunirá todas as condições para assistir e participar.

Alertamos para o facto de que um sinal de internet fraco poderá colocar em causa as condições ideais para que possa participar na reunião. Caso a ligação seja interrompida poderá retomá-la a todo o instante, fazendo o mesmo procedimento.

Para qualquer esclarecimento adicional, não hesite em contactar os nossos serviços.

Ao receberem estas instruções e caso pretendam confirmar ou atualizar o vosso e-mail, solicitamos o favor de contactarem a secretaria: geral@misericordialegolega.pt ou pelas vias alternativas disponíveis, nomeadamente através de chamada para rede fixa ou móvel.